

Rilevazione dei costi dei processi (Consolidato CCIAA + AS anno 2021)

Camera di commercio di Venezia Giulia

Macro Funzione	Tema (MacroProcesso)	Funzione (Processo)	Assorbimento FTE*			COSTI DI PROCESSO						INTERVENTI DI PROMOZIONE
			Personale dipendente	TOTALE	Distribuzione %	COSTI DIRETTI			COSTI INDIRETTI (quota ribaltata)	TOTALE	Distribuzione %	
						Costi personale	Altri costi effettivi	Totale Costi diretti				
A Governo camerale	A1 Pianificazione, monitoraggio e controllo dell'Ente	A1.1 Performance camerale	2,24	2,24	2,86%	€ 135.466	€ 14.183	€ 149.649	€ 38.971	€ 188.621	2,76%	€ 0
		A1.2 Compliance normativa	0,62	0,62	0,80%	€ 34.741	€ 47.881	€ 82.622	€ 11.525	€ 94.147	1,38%	€ 0
		A1.3 Organizzazione camerale	0,28	0,28	0,35%	€ 12.588	€ 13.063	€ 25.651	€ 4.907	€ 30.557	0,45%	€ 0
	A2 Organi camerali, rapporti istituzionali e relazioni con il sistema allargato	A2.1 Gestione e supporto organi	3,45	4,62	5,91%	€ 180.933	€ 201.883	€ 382.816	€ 79.020	€ 461.836	6,77%	€ 87.904
		A2.2 Promozione e sviluppo dei servizi camerali	0,00	0,00	0,00%	€ 0	€ 4.392	€ 4.392	€ 0	€ 4.392	0,06%	€ 0
		A2.3 Gestione documentale	1,57	1,57	2,01%	€ 64.266	€ 96.024	€ 160.290	€ 28.866	€ 189.156	2,77%	€ 0
		A2.4 Rilevazioni statistiche	0,60	0,60	0,77%	€ 27.695	€ 0	€ 27.695	€ 11.260	€ 38.955	0,57%	€ 0
	A3 Comunicazione	A3.1 Comunicazione	1,01	2,34	2,99%	€ 46.681	€ 52.304	€ 98.984	€ 43.170	€ 142.154	2,08%	€ 267.740
	B Processi di supporto	B1 Risorse umane	B1.1 Gestione del personale	2,13	2,13	2,73%	€ 93.569	€ 48.896	€ 142.465	€ 39.734	€ 182.199	2,67%
B2 Acquisti, patrimonio e servizi di sede		B2.1 Acquisti	2,53	2,53	3,23%	€ 110.687	€ 92.081	€ 202.768	€ 46.476	€ 249.244	3,65%	€ 0
		B2.2 Patrimonio e servizi di sede	5,12	5,28	6,75%	€ 222.526	€ 920.269	€ 1.142.795	€ 95.701	€ 1.238.497	18,15%	€ 39.758
B3 Bilancio e finanza		B3.1 Diritto annuale	0,78	0,78	1,00%	€ 36.261	€ 14.616	€ 50.876	€ 14.509	€ 65.385	0,96%	€ 0
		B3.2 Contabilità e finanza	4,70	6,95	8,89%	€ 225.826	€ 15.297	€ 241.123	€ 122.043	€ 363.166	5,32%	€ 123.676
C Trasparenza, semplificazione e tutela	C1 Semplificazione e trasparenza	C1.1 Gestione del registro delle imprese, albi ed elenchi	7,74	7,74	9,89%	€ 397.643	€ 60.969	€ 458.612	€ 144.133	€ 602.745	8,83%	€ 2.623
		C1.2 Gestione SUAP e fascicolo elettronico di impresa	0,12	0,12	0,15%	€ 8.919	€ 0	€ 8.919	€ 2.171	€ 11.090	0,16%	€ 0
	C2 Tutela e legalità	C2.1 Tutela della legalità	0,00	0,00	0,00%	€ 0	€ 0	€ 0	€ 0	€ 0	0,00%	€ 12.000
		C2.2 Tutela della fede pubblica e del consumatore e regolazione del mercato	0,14	0,14	0,18%	€ 7.209	€ 0	€ 7.209	€ 2.636	€ 9.845	0,14%	€ 0
		C2.3 Informazione, vigilanza e controllo su sicurezza e conformità dei prodotti	0,11	0,11	0,14%	€ 5.252	€ 719	€ 5.971	€ 2.075	€ 8.045	0,12%	€ 0
		C2.4 Sanzioni amministrative	0,87	0,87	1,12%	€ 45.302	€ 4.707	€ 50.009	€ 16.306	€ 66.315	0,97%	€ 0
		C2.5 Metrologia legale	1,43	1,43	1,83%	€ 71.612	€ 19.421	€ 91.033	€ 26.608	€ 117.641	1,72%	€ 0
		C2.6 Registro nazionale dei protesti	0,15	0,15	0,19%	€ 7.725	€ 0	€ 7.725	€ 2.839	€ 10.564	0,15%	€ 0
		C2.7 Servizi di composizione delle controversie e delle situazioni di crisi	2,71	2,90	3,71%	€ 131.380	€ 4.746	€ 136.126	€ 54.019	€ 190.146	2,79%	€ 55.527
		C2.8 Rilevazione prezzi/tariffe e borse merci	0,23	0,23	0,30%	€ 10.810	€ 0	€ 10.810	€ 4.342	€ 15.152	0,22%	€ 0
		C2.9 Gestione controlli prodotti delle filiere del Made in Italy e organismi di controllo	0,45	0,45	0,58%	€ 19.406	€ 57	€ 19.463	€ 8.469	€ 27.932	0,41%	€ 0
		C2.10 Tutela della proprietà industriale	0,67	0,67	0,86%	€ 30.246	€ 339	€ 30.586	€ 12.465	€ 43.050	0,63%	€ 0

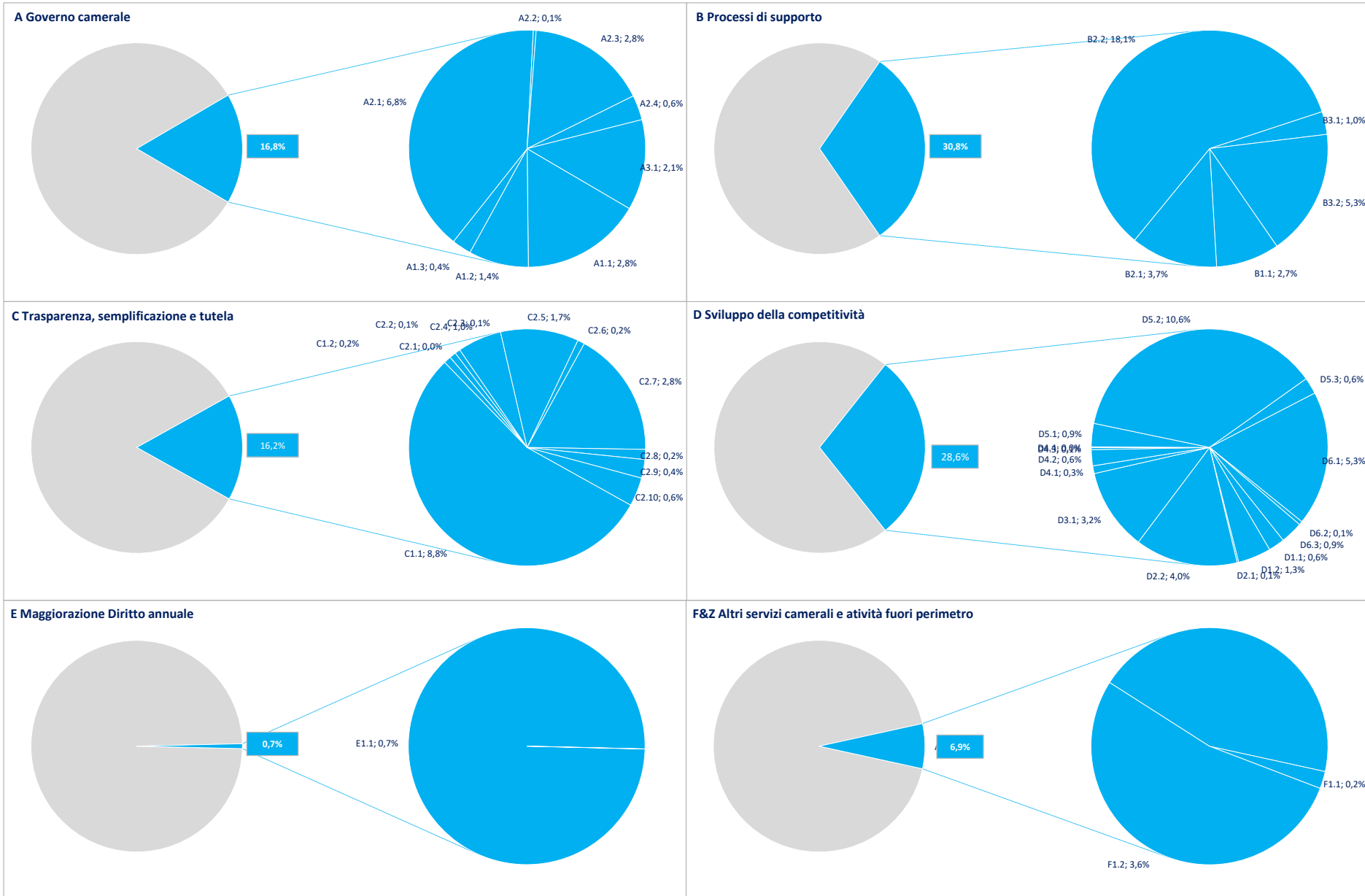
Rilevazione dei costi dei processi (Consolidato CCIAA + AS anno 2021)

Camera di commercio di Venezia Giulia

Macro Funzione	Tema (MacroProcesso)	Funzione (Processo)	Assorbimento FTE*			COSTI DI PROCESSO						INTERVENTI DI PROMOZIONE
			Personale dipendente	TOTALE	Distribuzione %	COSTI DIRETTI			COSTI INDIRETTI (quota ribaltata)	TOTALE	Distribuzione %	
						Costi personale	Altri costi effettivi	Totale Costi diretti				
D sviluppo della competitività	D1 Internazionalizzazione	D1.1 Servizi di informazione, formazione e assistenza all'export	0,48	1,04	1,32%	€ 24.193	€ 0	€ 24.193	€ 19.303	€ 43.495	0,64%	€ 91.605
		D1.2 Servizi certificativi per l'export	1,24	1,24	1,58%	€ 56.981	€ 8.051	€ 65.031	€ 23.099	€ 88.131	1,29%	€ 0
	D2 Digitalizzazione	D2.1 Gestione punti impresa digitale (servizi di assistenza alla digitalizzazione delle imprese)	0,03	0,03	0,04%	€ 2.425	€ 991	€ 3.416	€ 602	€ 4.018	0,06%	€ 0
		D2.2 Servizi connessi all'agenda digitale	2,26	2,26	2,89%	€ 101.250	€ 138.774	€ 240.024	€ 34.030	€ 274.054	4,02%	€ 14.350
	D3 Turismo e cultura	D3.1 Iniziative a sostegno dei settori del turismo e della cultura	2,02	2,20	2,81%	€ 130.268	€ 51.507	€ 181.775	€ 36.613	€ 218.388	3,20%	€ 2.645.665
	D4 Orientamento al lavoro ed alle professioni	D4.1 Orientamento	0,11	0,80	1,03%	€ 6.401	€ 0	€ 6.401	€ 14.246	€ 20.647	0,30%	€ 105.233
		D4.2 Alternanza scuola/lavoro e formazione per il lavoro	0,27	0,27	0,35%	€ 15.979	€ 22.147	€ 38.126	€ 4.752	€ 42.878	0,63%	€ 93.000
		D4.3 Supporto incontro d/o di lavoro	0,10	0,10	0,13%	€ 4.864	€ 0	€ 4.864	€ 647	€ 5.511	0,08%	€ 0
		D4.4 Certificazione competenze	0,02	0,02	0,02%	€ 1.467	€ 0	€ 1.467	€ 328	€ 1.795	0,03%	€ 0
	D5 Ambiente e sviluppo sostenibile	D5.1 Iniziative a sostegno dello sviluppo sostenibile	0,79	1,39	1,78%	€ 41.671	€ 14	€ 41.686	€ 20.680	€ 62.365	0,91%	€ 46.726
		D5.2 Tenuta albo gestori ambientali	1,79	6,09	7,79%	€ 90.074	€ 517.694	€ 607.768	€ 113.560	€ 721.328	10,57%	€ 0
		D5.3 Pratiche ambientali e tenuta registri in materia ambientale	0,67	0,67	0,85%	€ 30.093	€ 1.469	€ 31.561	€ 12.408	€ 43.969	0,64%	€ 0
	D6 Sviluppo e qualificazione aziendale e dei prodotti	D6.1 Iniziative a sostegno dello sviluppo d'impresa	4,25	7,44	9,51%	€ 206.543	€ 25.641	€ 232.184	€ 126.889	€ 359.073	5,26%	€ 1.673.441
		D6.2 Qualificazione delle imprese, delle filiere e delle produzioni	0,07	0,30	0,38%	€ 3.572	€ 600	€ 4.172	€ 5.582	€ 9.754	0,14%	€ 55.871
D6.3 Osservatori economici		0,69	0,69	0,88%	€ 31.501	€ 15.000	€ 46.501	€ 12.895	€ 59.396	0,87%	€ 10.370	
E Magg. D. A.	E1 Progetti a valere su maggiorazione 20% Diritto annuale	E1.1 Gestione progetti a valere su maggiorazione 20% Diritto annuale	0,12	2,20	2,82%	€ 9.721	€ 0	€ 9.721	€ 41.049	€ 50.770	0,74%	€ 509.381
F Altri servizi camerali	F1 Altri servizi a imprese e territorio	F1.1 Valorizzazione patrimonio camerale	0,02	0,02	0,02%	€ 821	€ 9.896	€ 10.717	€ 354	€ 11.071	0,16%	€ 0
		F1.2 Altri servizi di assistenza e supporto alle imprese in regime di libero mercato	0,00	1,21	1,54%	€ 0	€ 226.575	€ 226.575	€ 22.500	€ 249.074	3,65%	€ 494.469
Z Fuori operi metro	Z1 EXTRA	Z1.1 Attività fuori perimetro	2,26	5,48	7,00%	€ 93.230	€ 37.057	€ 130.287	€ 77.383	€ 207.670	3,04%	€ 753.098
TOTALE			56,84	78,21	100,00%	€ 2.777.797	€ 2.667.261	€ 5.445.059	€ 1.379.164	€ 6.824.222	100,00%	€ 7.082.436

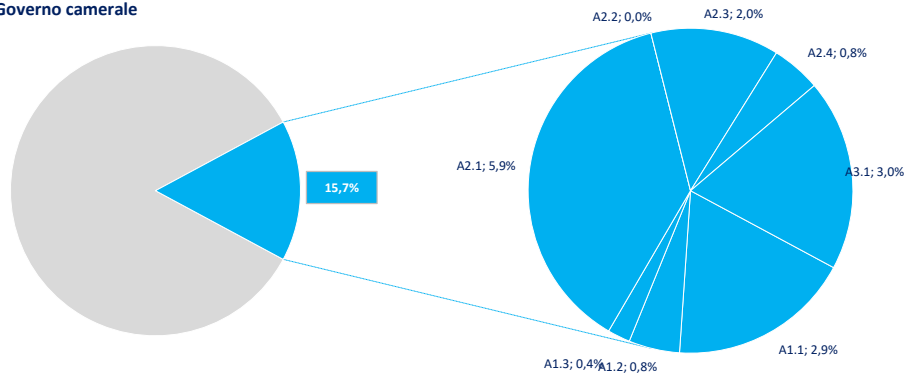
(*) FTE dipendenti + altre risorse complessivamente utilizzate

Distribuzione % Costi dei processi e incidenza delle Macrofunzioni camerali (Consolidato CCIAA + AS anno 2021)

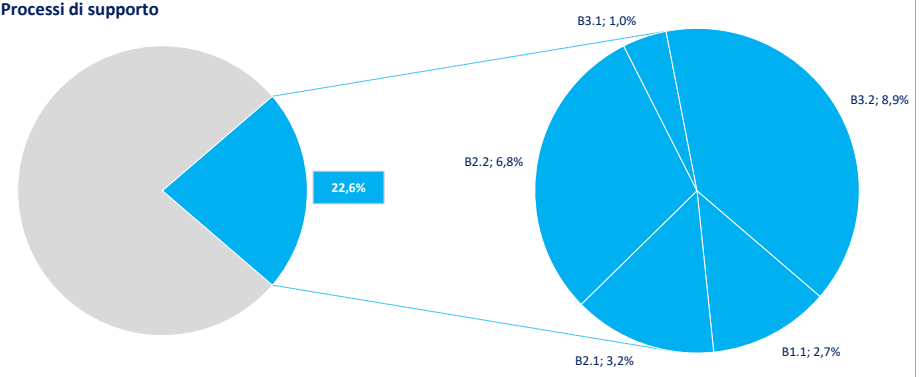


Distribuzione % FTE e incidenza delle Macrofunzioni camerali (Consolidato CCIAA + AS anno 2021)

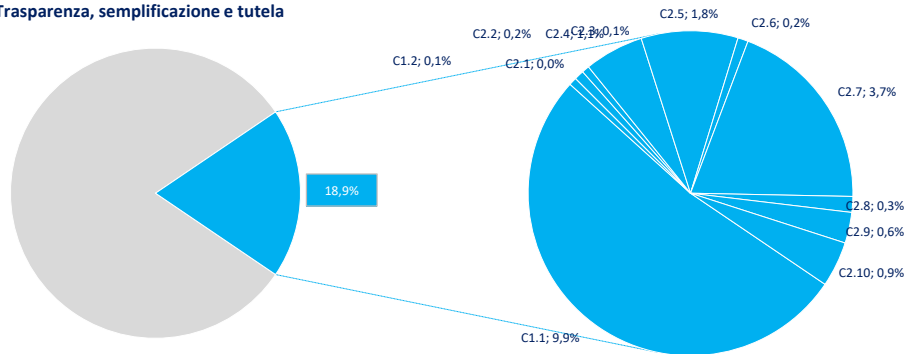
A Governo camerale



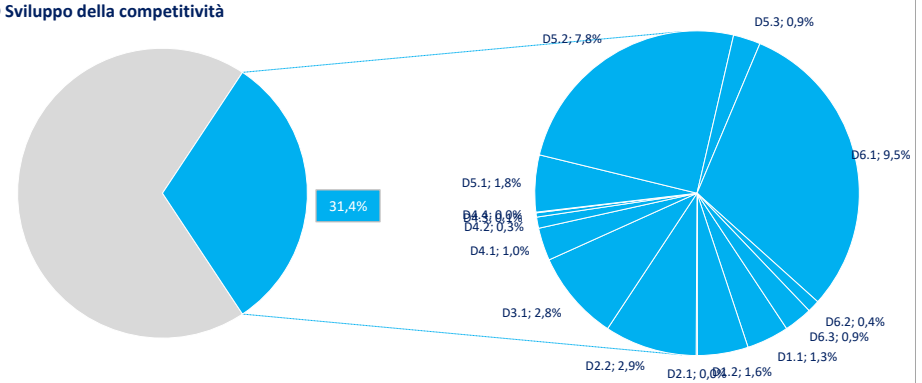
B Processi di supporto



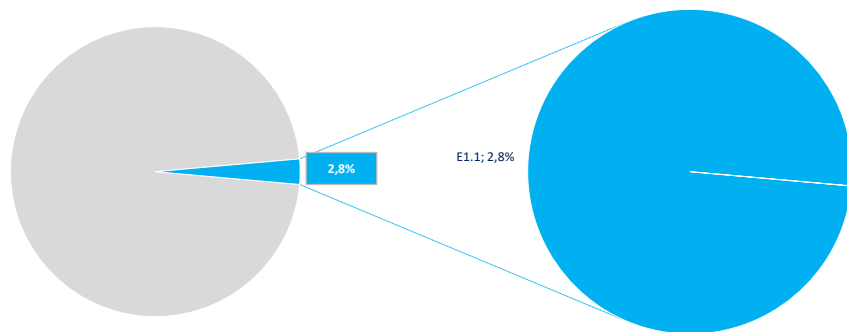
C Trasparenza, semplificazione e tutela



D Sviluppo della competitività



E Maggiorazione Diritto annuale



F Altri servizi camerali

